# Wahl zum/zur Bürgermeister/in

In Henstedt-Ulzburg wird die hauptamtliche Bürgermeisterin / der hauptamtliche Bürgermeister direkt von den Bürgerinnen und Bürgern der Gemeinde für die Amtszeit von acht Jahren gewählt. Wahlberechtigt sind diejenigen, die am Wahltag das 16. Lebensjahr vollendet haben und seit mindestens 6 Wochen in der Gemeinde eine Wohnung haben.

# Wahl zum/zur Bürgermeister/in 2020 - 01.03.2020

## Stimmverteilung - 1. Wahlgang

| | | | | | | |
|---|---|---|---|---|---|---|
| **WB** | **Wahlberechtigte** | **gültige Stimmen** | **Deck, Valentin** | **Diehr, Holger** | **Klupp, Sascha** | **Schmidt, Ulrike** |
| 01 | 1.613 | 722 | 62 | 271 | 42 | 347 |
| 02 | 1.585 | 727 | 55 | 229 | 42 | 401 |
| 03 | 1.671 | 634 | 42 | 194 | 24 | 374 |
| 04 | 1.654 | 639 | 64 | 210 | 22 | 343 |
| 05 | 1.400 | 614 | 63 | 158 | 21 | 372 |

| | | | | | | |
|---|---|---|---|---|---|---|
| 06 | 1.179 | 633 | 26 | 187 | 43 | 377 |
| 07 | 1.151 | 556 | 54 | 158 | 34 | 310 |
| 08 | 1.250 | 637 | 38 | 198 | 29 | 372 |
| 09-1 | 1.266 | 544 | 38 | 211 | 36 | 259 |
| 09-2 | 349 | 256 | 10 | 118 | 13 | 115 |
| 10 | 1.506 | 761 | 38 | 248 | 74 | 401 |
| 11 | 1.453 | 655 | 43 | 238 | 50 | 324 |
| 12 | 1.295 | 610 | 25 | 207 | 62 | 316 |
| 13 | 1.431 | 591 | 58 | 191 | 50 | 292 |
| 14 | 1.417 | 582 | 40 | 155 | 51 | 336 |
| 15 | 1.363 | 640 | 42 | 253 | 55 | 290 |
| 16 | 1.332 | 634 | 37 | 214 | 64 | 319 |
| **Sum** | **22.915** | **10.435** | **735** | **3.440** | **712** | **5.548** |

| | | | | |
|---|---|---|---|---|
| **me** | | | | |
| **Prozent** | **7,04 %** | **32,97 %** | **6,82 %** | **53,17 %** |

## Diagramme zu Stimmverteilung und Wahlbeteiligung

- 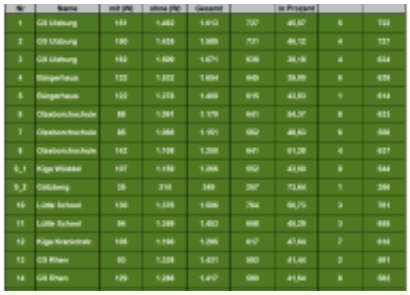
- 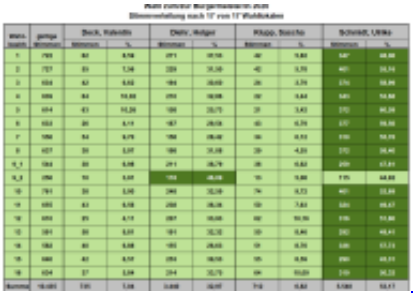
- 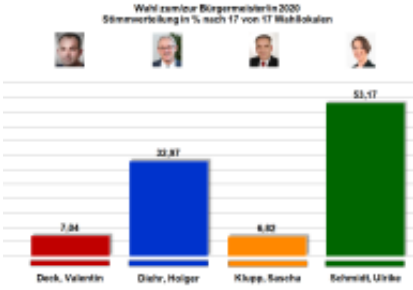

- 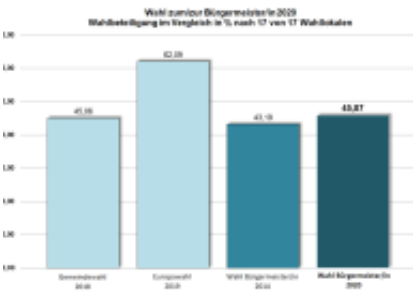

# Wahl zum/zur Bürgermeister/in 2014 - 16.03.2014

## Stimmverteilung - 1. Wahlgang

| WB | Wahlberechtigte | gültige Stimmen | Bauer, Stefan | Baum, Doris | Bendfeldt, Susanne |
|---|---|---|---|---|---|
| 01 | 1.503 | 648 | 304 | 234 | 110 |
| 02 | 1.545 | 723 | 420 | 207 | 96 |
| 03 | 1.258 | 518 | 292 | 176 | 50 |
| 04 | 1.690 | 666 | 362 | 206 | 98 |
| 05 | 1.626 | 708 | 412 | 201 | 95 |
| 06 | 1.204 | 567 | 288 | 203 | 76 |
| 07 | 1.097 | 510 | 262 | 147 | 101 |
| 08 | 1.285 | 676 | 406 | 170 | 100 |

| | | | | | |
|---|---|---|---|---|---|
| 09-1 | 1.232 | 527 | 284 | 158 | 85 |
| 09-2 | 340 | 221 | 102 | 46 | 73 |
| 10 | 1.547 | 664 | 294 | 255 | 115 |
| 11 | 1.390 | 579 | 305 | 216 | 58 |
| 12 | 1.340 | 559 | 251 | 222 | 86 |
| 13 | 1.406 | 516 | 250 | 182 | 84 |
| 14 | 1.478 | 543 | 273 | 190 | 80 |
| 15 | 1.407 | 597 | 264 | 203 | 130 |
| 16 | 1.366 | 550 | 239 | 211 | 100 |
| **Summe** | **22.714** | **9.772** | **5.008** | **3.227** | **1.537** |
| **Prozent** | | | **51,25 %** | **33,02 %** | **15,73 %** |

## Diagramme zu Stimmverteilung und Wahlbeteiligung

-

Bürgermeisterwahl 2014 - Wahlberechtigte / Wähler nach 17 von 17 Wahllokalen

| Wahlbezirks-Nr. | Wahlbezirks-Name | Wahlberechtigte Sperrvermerk mit (P) | Wahlberechtigte Sperrvermerk ohne (P) | Wahlberechtigte Gesamt | Wähler | Wahlbeteiligung in Prozent | Stimmzettel ungültig | Stimmzettel gültig |
|---|---|---|---|---|---|---|---|---|
| | | 6 | 7 | 8 | 10 | | 12 | 13 |
| 1 | Bürgerhaus | 511 | 1.000 | 1.511 | 656 | 43,42 | 2 | 648 |
| 2 | Bürgerhaus | 119 | 1.426 | 1.545 | 726 | 47,00 | 5 | 721 |
| 3 | Bürgerhaus | 95 | 1.163 | 1.258 | 594 | 47,22 | 1 | 593 |
| 4 | Bürgerhaus | 90 | 1.000 | 1.090 | 667 | 61,19 | 1 | 666 |
| 5 | Bürgerhaus | 127 | 1.499 | 1.626 | 711 | 43,73 | 3 | 708 |
| 6 | Grundschule | 84 | 1.140 | 1.224 | 568 | 46,41 | 1 | 567 |
| 7 | Grundschule | 48 | 1.049 | 1.097 | 511 | 46,58 | 3 | 510 |
| 8 | Grundschule | 108 | 1.177 | 1.285 | 581 | 45,23 | 5 | 576 |
| 9_1 | Kiga Wirbel | 91 | 1.167 | 1.258 | 558 | 44,36 | 5 | 553 |
| 9_2 | Schulung | 45 | 505 | 550 | 295 | 53,64 | 4 | 291 |
| 10 | Lutte-Schule | 86 | 1.461 | 1.547 | 666 | 43,05 | 2 | 664 |
| 11 | Lutte-Schule | 80 | 1.230 | 1.310 | 586 | 44,73 | 1 | 579 |
| 12 | Kiga Kranichnest | 87 | 1.223 | 1.310 | 560 | 42,75 | 1 | 559 |
| 13 | BS Rhen | 90 | 1.220 | 1.310 | 573 | 43,51 | 3 | 570 |
| 14 | BS Rhen | 77 | 1.401 | 1.478 | 543 | 36,74 | 3 | 540 |
| 15 | BS Rhen | 110 | 1.387 | 1.497 | 597 | 39,88 | 3 | 594 |
| 16 | BS Rhen | 103 | 1.081 | 1.184 | 533 | 45,00 | 1 | 532 |
| Gesamt | | 1.455 | 15.303 | 16.758 | 8.919 | 53,20 | 36 | 8.773 |

- 

Bürgermeister-wahl 2014

Stimmverteilung nach 17 von 17 Wahllokalen

| Wahlbezirks-Nr. | gültige Stimmen | Bauer, Stefan Stimmen | Bauer, Stefan % | Baum, Doris Stimmen | Baum, Doris % | Bendfeldt, Susanne Stimmen | Bendfeldt, Susanne % |
|---|---|---|---|---|---|---|---|
| 1 | 648 | 304 | 46,91 | 226 | 34,88 | 118 | 18,20 |
| 2 | 721 | 409 | 56,69 | 237 | 32,87 | 95 | 13,18 |
| 3 | 593 | 334 | 56,31 | 175 | 29,50 | 84 | 14,16 |
| 4 | 666 | 362 | 54,35 | 208 | 31,23 | 96 | 14,41 |
| 5 | 708 | 412 | 58,19 | 201 | 28,39 | 95 | 13,42 |
| 6 | 567 | 308 | 54,32 | 205 | 36,16 | 74 | 13,05 |
| 7 | 510 | 283 | 55,49 | 147 | 28,82 | 101 | 19,80 |
| 8 | 576 | 309 | 53,65 | 179 | 31,08 | 108 | 18,75 |
| 9_1 | 527 | 284 | 53,89 | 158 | 29,98 | 85 | 16,13 |
| 9_2 | 291 | 152 | 52,23 | 66 | 22,68 | 73 | 25,09 |
| 10 | 664 | 294 | 44,28 | 255 | 38,40 | 115 | 17,32 |
| 11 | 579 | 305 | 52,68 | 216 | 37,31 | 58 | 10,02 |
| 12 | 559 | 251 | 44,90 | 222 | 39,71 | 86 | 15,38 |
| 13 | 570 | 259 | 45,44 | 192 | 33,68 | 119 | 20,88 |
| 14 | 540 | 273 | 50,56 | 180 | 33,33 | 87 | 16,11 |
| 15 | 597 | 264 | 44,22 | 203 | 34,00 | 130 | 21,78 |
| 16 | 532 | 239 | 44,92 | 211 | 39,66 | 82 | 15,41 |
| Summe | 8.773 | 5.045 | 57,51 | 3.037 | 34,62 | 1.391 | 15,85 |

- 

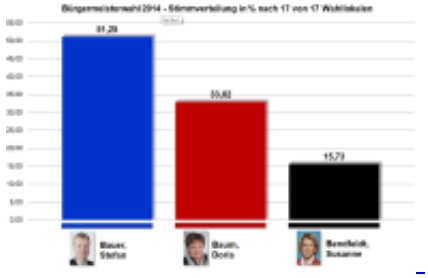

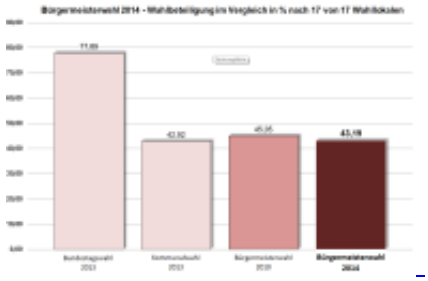
-