Bundestagswahlen

Die Wahl zum Deutschen Bundestag wird alle vier Jahre abgehalten.

Das Parlament des Deutschen Bundestages ist die Volksvertretung der Bundesrepublik Deutschland und als Gesetzgebungsgremium ihr wichtigstes Organ. Es besteht aus Abgeordneten des deutschen Volkes, die in allgemeiner, unmittelbarer, freier, gleicher und geheimer Wahl auf vier Jahre gewählt werden. Grundsätzlich dürfen alle Deutschen, die am Wahltag das 18. Lebensjahr vollendet haben, bei der Bundestagswahl mitentscheiden.

Bundestagswahl 2021 - 26.09.2021

Ergebniszusammenfassung

Eine Ergebniszusammenfassung zur Bundestagswahl aus Henstedt-Ulzburg und dem Kreis Segeberg können über die nachfolgenden Links eingesehen werden:

- Ergebnisse für die Gemeinde Henstedt-Ulzburg
- Ergebnisse für den Kreis Segeberg

Bundestagswahl 2017 - 24.09.2017

Verteilung der Erststimme

WB	Wahlbe-rechtigte	gültige Stimmen	Storjohann CDU	Wagner SPD	Täck GRÜNE	Berbig DIE LINKE	Evermann AfD	Schuchardt FREIE WÄHLER
WB01	1.188	900	340	246	83	58	91	13
WB02	1.252	903	379	262	52	41	82	21
WB03	1.196	818	306	233	74	49	79	19
WB04	1.377	972	374	251	64	70	110	27
WB05	1.153	870	357	230	66	51	82	12
WB06	945	776	311	236	60	37	47	10
WB07	897	663	288	200	51	29	35	9
WB08	972	730	306	209	54	30	57	7
WB09-1	975	790	374	188	62	36	56	7
WB09-2	278	199	110	31	12	10	22	1
WB10	1.181	978	365	280	85	49	84	20
WB11	1.136	941	402	246	82	42	61	13
WB12	1.041	830	321	229	65	49	69	13
WB13	1.136	883	347	241	75	43	81	10
WB14	1.124	805	300	229	63	55	75	19
WB15	1.072	907	415	226	59	41	66	19
WB16	1.006	778	331	196	54	41	54	22
BW1	1.384	1.299	602	308	122	62	69	27
BW2	1.237	1.165	523	323	93	47	70	29
BW3	1.417	1.1.325	603	321	103	52	88	18
Summe	**21.967**	**17.532**	**7.354**	**4.685**	**1.379**	**892**	**1.378**	**316**
Prozent			**41,95**	**26,72**	**7,87**	**5,09**	**7,86**	**1,80**

Verteilung der Zweitstimme

WB	Wahlbe-rechtigte	gültige Stimmen	CDU	SPD	Grüne	FDP	DIE LINKE	AfD	Sonstige

WB01	904	286	209	109	112	61	92	35
WB02	912	317	222	75	120	59	92	27
WB03	816	270	184	90	95	66	87	24
WB04	970	302	208	97	119	90	116	38
WB05	869	293	182	88	129	61	88	28
WB06	777	266	195	82	119	43	53	19
WB07	665	231	161	71	110	33	46	13
WB08	729	250	177	77	111	37	57	20
WB09-1	790	303	137	95	133	46	67	9
WB09-2	200	85	26	16	35	11	22	5
WB10	983	277	257	108	147	70	100	24
WB11	941	346	190	104	149	61	67	24
WB12	832	267	200	84	124	64	71	22
WB13	884	293	196	95	116	64	101	19
WB14	803	251	194	65	124	66	74	29
WB15	904	338	174	90	143	64	77	18
WB16	780	269	169	71	123	47	71	30
BW1	1.300	514	263	128	212	75	77	31
BW2	1.165	417	288	130	176	58	73	23
BW3	1.325	520	267	129	224	60	91	36
Summe	**17.551**	**6.095**	**2.621**	**1.804**	**2.621**	**1.136**	**1.522**	**474**
Prozent		**34,73**	**14,93**	**10,28**	**14,93**	**6,47**	**8,67**	**2,7**

Diagramme zu Stimmverteilung, Gewinne+Verluste und Wahlbeteiligung

-
- 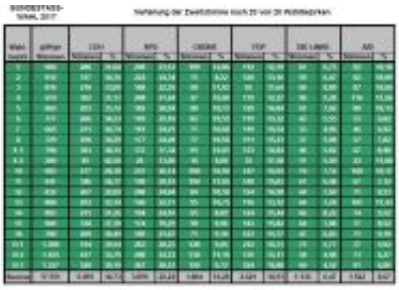
-



-

Bundestagswahl 2013 - 22.09.2013

Verteilung der Erststimme

WB	Wahlbe-rechtigte	gültige Stimmen	Storjohann CDU	Thönnes SPD	Eberhardt FDP	Stoltenberg GRÜNE	Berbig DIE LINKE	Grube PIRATEN	Sonstige
WB01	1.203	8899	419	299	22	44	32	20	53
WB02	1.225	898	426	307	17	37	47	17	47
WB03	1.354	838	361	299	17	35	42	25	59
WB04	1.138	810	398	269	9	50	37	9	38
WB05	1.145	851	375	324	14	34	33	19	52
WB06	1.023	743	328	286	11	35	23	16	44
WB07	969	745	328	277	26	34	20	14	46
WB08	964	751	344	282	11	36	22	13	43
WB09	1.021	734	375	237	26	31	12	13	40
-1									
WB09	286	211	135	45	2	4	11	2	12

-2									
WB10	1.238	976	438	326	32	58	39	21	62
WB11	1.154	916	450	314	29	48	20	10	45
WB12	1.121	849	365	304	13	49	32	25	61
WB13	1.128	804	339	303	18	49	34	16	45
WB14	1.172	827	377	300	20	33	35	21	41
WB15	1.108	890	438	295	21	53	31	9	43
WB16	1.077	790	377	279	16	35	21	8	54
BW1	1.109	1.088	559	344	18	82	25	8	52
BW2	1.154	1.053	473	361	23	70	34	22	70
BW3	1.053	1.010	506	329	38	55	28	11	43
Summe	**21.642**	**16.673**	**7.811**	**5.780**	**383**	**872**	**578**	**299**	**950**
Prozent			**46,85**	**34,67**	**2,30**	**5,23**	**3,47**	**1,79**	**5,69**

Verteilung der Zweitstimme

WB	Wahlberechtigte	gültige Stimmen	CDU	SPD	FDP	GRÜNE	DIE LINKE	PIRATEN	Sonstige
WB01		888	376	280	42	63	39	21	67
WB02		900	381	264	42	64	54	17	78
WB03		836	325	254	33	55	51	25	93
WB04		812	363	245	24	71	43	11	55
WB05		850	351	258	34	63	38	19	87
WB06		742	289	267	35	50	33	17	51
WB07		747	294	235	67	51	29	13	58
WB08		751	306	252	38	54	24	14	63
WB09 -1		731	322	206	67	55	23	9	49
WB09 -2		211	123	40	10	7	13	2	16
WB10		977	399	282	66	78	47	21	84
WB11		917	407	274	52	80	31	13	60
WB12		847	334	264	37	73	51	22	66
WB13		807	311	275	47	54	39	20	61
WB14		831	352	259	45	49	41	27	58
WB15		886	389	257	64	71	46	9	50
WB16		793	319	241	51	75	30	8	69
BW1		1.091	489	328	74	96	33	7	64
BW2		1.055	437	325	72	83	36	17	85
BW3		1.009	442	289	89	80	33	16	60
Summe		**16.681**	**7.009**	**5.095**	**989**	**1.272**	**734**	**308**	**1.274**
Prozent			**42,02**	**30,54**	**5,93**	**7,63**	**4,40**	**1,85**	**7,63**

Diagramme zu Stimmverteilung, Gewinne+Verluste und Wahlbeteiligung

- 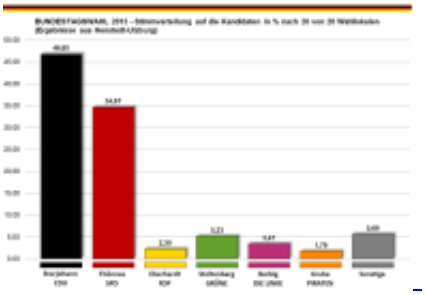
- 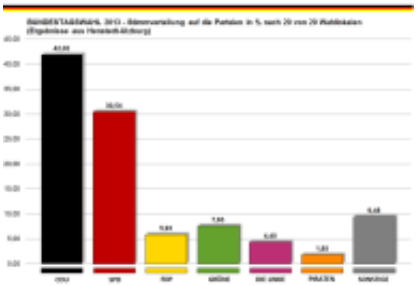
- 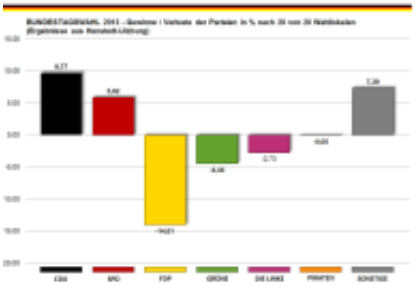
-